

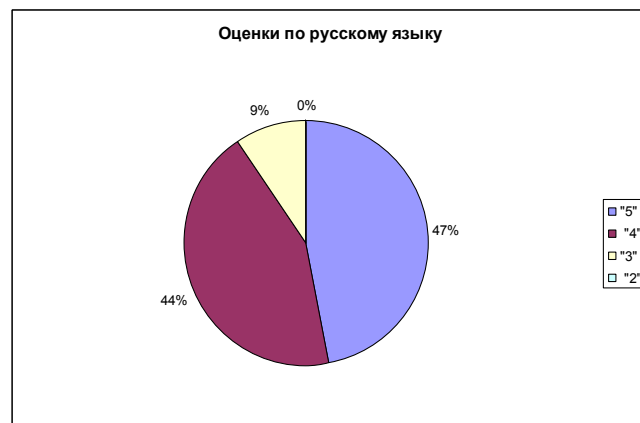
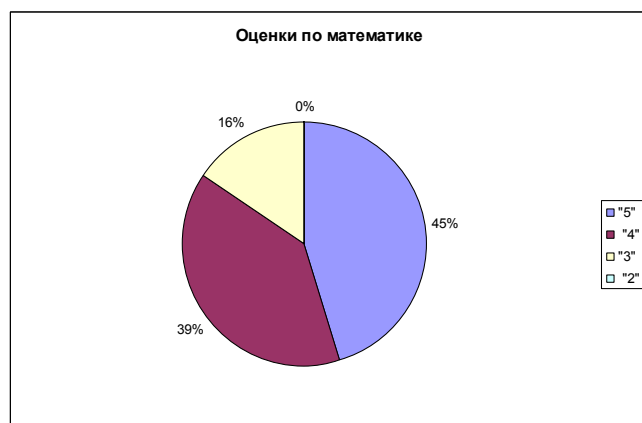
Анализ результатов государственной (итоговой) аттестации

Результаты ГИА в основной школе

Всего 9 классов – 3. Количество выпускников – 64 человека. На «4» и «5» закончили 35 учащихся, что составило 55% от общего количества выпускников, из них отличников – 4 (6,3%). К государственной (итоговой) аттестации допущены все. Экзамены сданы всеми учащимися.

Таблица 1. Результаты ОГЭ:

Предмет	Кол-во сдававших / % от общего числа выпускников	«5» (в абсолютных числах и %)	«4» (в абсолютных числах и %)	«3» (в абсолютных числах и %)	«2» (в абсолютных числах и %)
Математика	64	29 / 45%	25 / 39%	10 / 16%	0
Русский язык	64	30 / 47%	28 / 44%	6 / 9%	0
Обществознание	6	0	6 / 100%	0	0
Английский язык	2	0	2 / 100%	0	0
Химия	1	0	1 / 100%	0	0



На «4» и «5» сдали оба обязательных экзамена 82 % выпускников 9-х классов.

Максимальное количество баллов по математике набрал Халявин Никита (9А), учитель Нижникова И.Ю. Максимальное количество баллов по русскому языку набрали Слодарж Николай (9А) и Позднякова Валерия (9Б), учитель Мельникова Е.А.

В качестве экзаменов по выбору сдавали обществознание, английский язык и химию. Все участники ОГЭ по выбору получили оценку «4».

Средние баллы на ОГЭ составили:

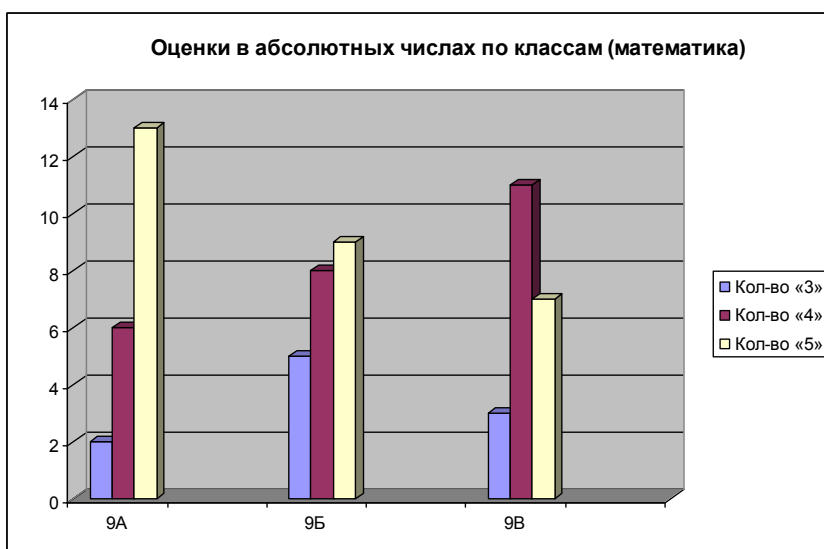
Таблица 2. Средние баллы ОГЭ

Предмет	Средний балл	Средняя оценка
Математика	22,2	4,3
Русский язык	35,3	4,4
Обществознание	27,7	4
Английский язык	56,5	4
Химия	25	4

Анализ среднего балла позволяет сделать вывод, что учащиеся получили достаточно прочные умения и навыки и сумели их применить в условиях экзамена. Результаты по классам выглядят следующим образом.

Таблица 3. Оценки в абсолютных значениях по обязательным экзаменам по классам

Предмет	Класс	Кол-во «3»	Кол-во «4»	Кол-во «5»
Математика	9А (математический)	2	6	13
	9Б (гуманитарный)	5	8	9
	9В (экономический)	3	11	7
Русский язык	9А (математический)	1	7	13
	9Б (гуманитарный)	2	7	13
	9В (экономический)	3	14	4



Результаты государственной (итоговой) аттестации в 9 классах позволяют сделать вывод, что требования государственного образовательного стандарта выполнены, соблюдены права учащихся на выбор предметов для прохождения Г(И)А.

Результаты ГИА на средней ступени образования

Всего 11 классов – 3. Количество выпускников – 73. На «4» и «5» окончили школу 44, что составляет 60,3 % от общего количества выпускников. Из них с «золотой» медалью закончили школу 8 человек. К государственной (итоговой) аттестации были допущены все, сдали единый государственный экзамен по русскому языку и математике все.

Таблица 4. Статистическая информация о результатах ЕГЭ:

Предмет	Кол-во сдававших ЕГЭ	% от общего кол-ва выпускников	Средний балл по ОУ	Кол-во выпускников, получивших 70-79 баллов	Кол-во выпускников, получивших 80 и более баллов	100 баллов	Не набравшие минимум баллов
Математика	73	100	51,2	12	1	0	0
Русский язык	73	100	77	24	29	1	0
Химия	1	1,4	67	0	0	0	0
Английский	10	13,7	74	2	4	0	0
Немецкий	3	4	54	0	1	0	0
История	14	19,2	66	3	1	0	0
Биология	2	2,7	42	0	0	0	0
Физика	19	26	57	4	1	0	0
Обществознание	47	64,4	60	6	2	0	0
Литература	7	9,6	66	4	0	0	0
География	4	5,5	67	0	1	0	0
Информатика	5	6,8	58	1	0	0	0

По всем предметам наблюдается снижение среднего балла по сравнению с прошлым годом (как и в целом по области и РФ), практически не изменился средний балл только по русскому языку. Но при этом средний балл по большинству предметов выше среднего по Свердловской области (математика, русский язык, английский язык, история, физика, литература, география) на 6 и более баллов.

Таблица 5. Сопоставление результатов ЕГЭ выпускников гимназии по среднему баллу с результатами Свердловской области и РФ:

Статистика ЕГЭ 2014. Средние баллы.

Предмет	Гимназия	Город	Свердл. обл.	РФ	Миним. балл	Свердл.обл. 2013 год
Русский язык	77 ↑	67,4	65,5	62,5	24	67,9
Математика	51 ↑	45,9	44,8	39,6	20	43,9
Физика	57 ↑	48,8	47,9	47,7	36	53,8
Английский язык	75 ↑	н/д	62,2	61,2	20	70,2
География	67 ↑	н/д	54,1	53,1	37	63,5
Литература	66 ↑	н/д	57,7	54	32	65,8
Немецкий язык	54 ↓	н/д	61,1		20	
История	66 ↑	н/д	52,7	45,7	32	53,4
Обществознание	60 ↑	н/д	н/д	53,1	39	57,8
Биология	42 ↓	н/д	53,2	54,3	36	54
Химия	67 ↑	н/д	н/д	55,6	36	67,2
Информатика и ИКТ	58 ↓	н/д	65,6	57,2	40	66,1

Максимальные баллы по гимназии составили:

Русский язык – 100 – Корюкова Анна, учитель Немова Н.В.

Обществознание – 93 – Корюкова Анна, учитель Ушакова Е.Е.

Физика – 98 – Халявина Елизавета, учитель Пелевина А.А.

Математика – 82 – Халявина Елизавета, учитель Колмакова О.В.

Английский язык – 92 – Пелагеевская Елена, учитель Садретдинова Н.Р.

История – 89 – Пелагеевская Елена, учитель Ушакова Е.Е.

География – 85 – Балакин Игорь, учитель Шерстобитова Е.В.

Немецкий язык – 82 – Каримова Ксения, учитель Черепанова О.И.

↓ - ниже областного; ↑ - выше областного